
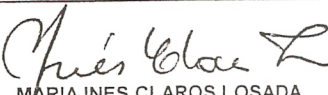



**BURSATILES GANADEROS DE COLOMBIA S.A.**  
**BURSAGAN S.A**  
**NIT : 900.163.253-3**  
**BALANCE GENERAL COMPARATIVO**  
**POR LOS AÑOS TERMINADOS A 31 DE DICIEMBRE**  
(en pesos colombianos)

ACTIVO	NOTA	2010	2009
<b>ACTIVO CORRIENTE</b>			
Disponible	3	91.891.131	222.370.062
Inversiones	4	274.210.852	280.191.652
Deudores	5	430.157.004	294.261.871
<b>TOTAL ACTIVO CORRIENTE</b>		<b>796.258.987</b>	<b>796.823.585</b>
<b>ACTIVO NO CORRIENTE</b>			
Propiedad Planta y Equipo Neto	6	34.440.875	42.846.311
Intangibles	7	-	46.676.720
Diferidos	8	48.068.651	52.799.577
<b>TOTAL ACTIVO NO CORRIENTE</b>		<b>82.509.526</b>	<b>142.322.608</b>
<b>VALORIZACIONES Y DESVALORIZACIONES</b>	9	<b>-9.282.128</b>	<b>1.986.896</b>
<b>TOTAL ACTIVO</b>		<b>869.486.385</b>	<b>941.133.089</b>
<b>PASIVO</b>			
<b>PASIVO CORRIENTE</b>			
Obligaciones Financieras	10	219.224	456.338
Cuentas Por Pagar	11	51.838.072	66.202.238
Impuestos Gravámenes y Tasas	12	1.947.000	855.000
Obligaciones Laborales	13	11.992.942	17.846.602
Otros Pasivos	14	6.413.000	6.732.000
<b>TOTAL PASIVO CORRIENTE</b>		<b>72.410.238</b>	<b>92.092.178</b>
<b>TOTAL PASIVO</b>		<b>72.410.238</b>	<b>92.092.178</b>
<b>PATRIMONIO</b>			
Capital Suscrito y Pagado	15	800.000.000	700.000.000
Reservas		43.611.395	43.611.395
Resultado de Ejercicios Anteriores		-24.239.984	-
Resultado del Ejercicio		-134.714.940	-24.239.983
Superávit por Valorizaciones	2 Y 9	112.419.676	129.669.500
<b>TOTAL PATRIMONIO</b>		<b>797.076.147</b>	<b>849.040.912</b>
<b>TOTAL PASIVO Y PATRIMONIO</b>		<b>869.486.385</b>	<b>941.133.089</b>
<b>CUENTAS DE ORDEN</b>	16	137.190.902	152.458.043
<b>CUENTAS DE ORDEN FIDUCIARIAS</b>	16	12.261.137.852	21.505.437.306

Las Notas adjuntas forman parte de los Estados Financieros

  
**RODRIGO ANDRES ESPINOSA PALACIOS**  
Representante Legal  
CC. 80.425.964

  
**MARIA INES CLAROS LOSADA**  
Contador Público  
T.P. 71.583-T

  
**WILSON HERRERA MORENO**  
Revisor Fiscal  
T.P. 20734-T  
Ver Dictamen Adjunto